



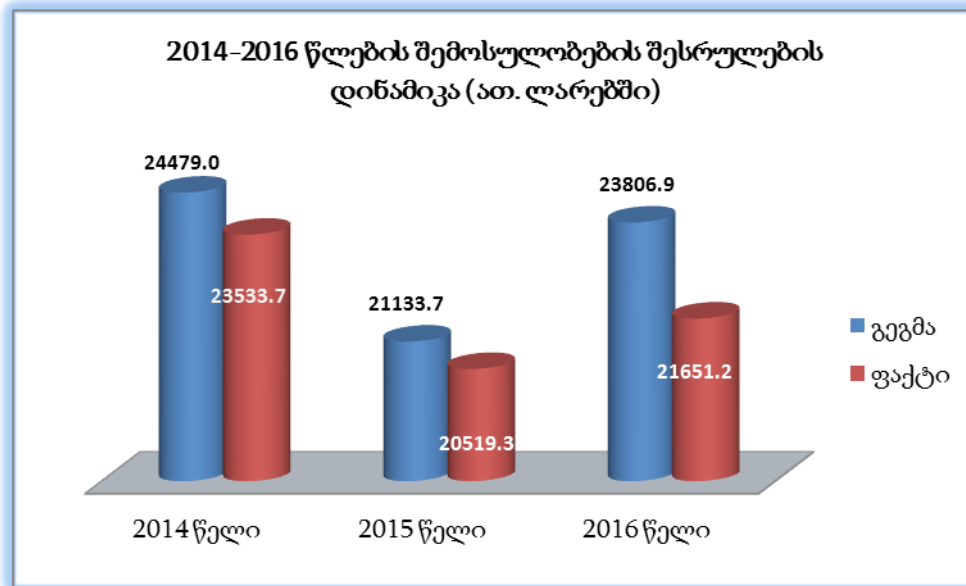
ქალაქ ფოთის მუნიციპალიტეტის მერის ანგარიში

ქალაქ ფოთის მუნიციპალიტეტის
2016 წლის ბიუჯეტზე

ფოთი 2017 წელი

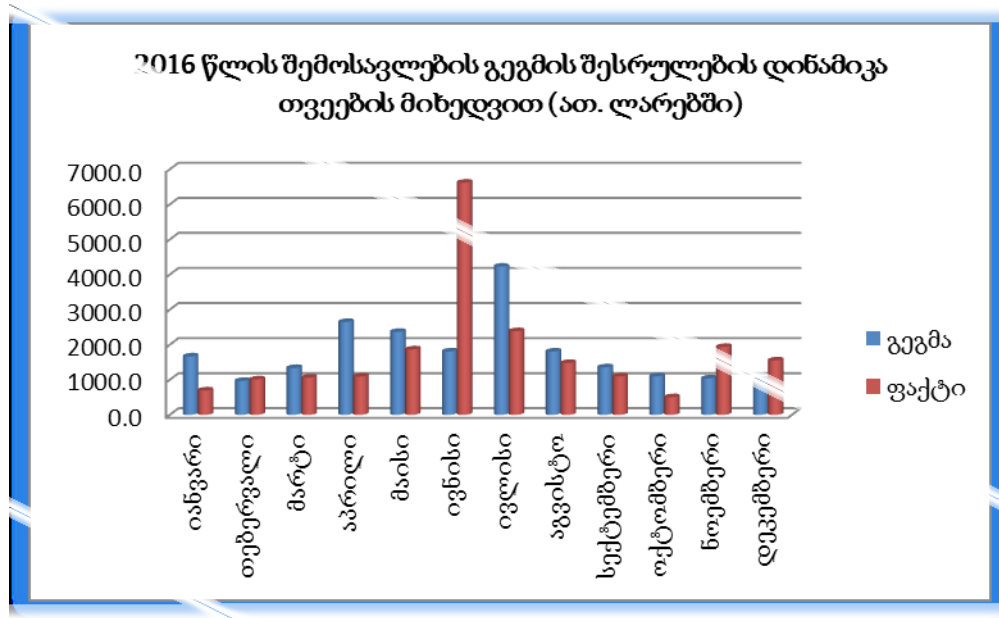
საბიუჯეტო სახსრების მობილიზება

2016 წელს ქალაქ ფოთის მუნიციპალიტეტის ბიუჯეტის დაზუსტებული საბიუჯეტო შემოსულობების გეგმა შესრულებულია 90.9%-ით. ფაქტიურმა შესრულებამ შეადგინა 21651.2 ათ. ლარი.



I. შემოსავლები

შემოსავლების ფაქტიურმა შემოსავლებმა შეადგინეს 21 290.8 ათ. ლარი, რაც გეგმის 99.9%-ია.



მათ შორის:

1) **გადასახადებიდან** შემოსავლების გეგმა შესრულდა 93.7%-ით. ფაქტიურმა შემოსავალმა შეადგინა 11713.6 ათ. ლარი. აქედან:

ა) საშემოსავლო გადასახადი შესრულდა 3108.5 ათ. ლარით, რაც 66.1%-ია;

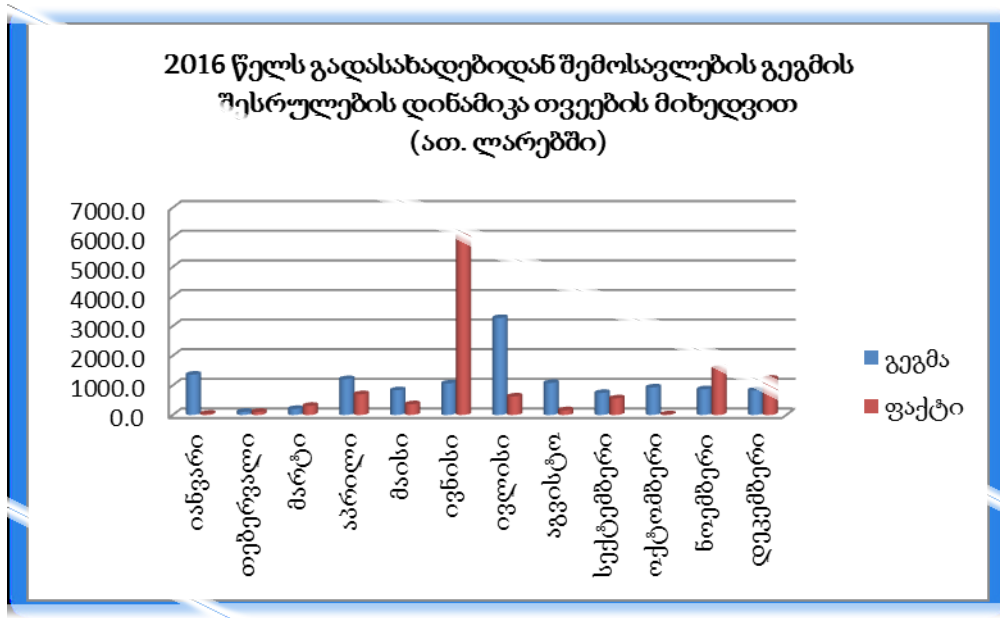
ბ) საწარმოთა ქონების (გარდა მიწისა) გადასახადი შესრულდა 7080.2 ათ. ლარით, რაც 111.0%-ია;

გ) უცხოურ საწარმოთა ქონებაზე (გარდა მიწისა) გეგმა, რომელიც ითვალისწინებდა 10.0 ათ. ლარის მობილიზებას, შემოსავალმა 7.7 ათ. ლარი შეადგინა;

დ) ფიზიკურ პირთა ქონების (გარდა მიწისა) გადასახადი შესრულდა 76.8 ათ. ლარით, რაც 64.0%-ია;

ე) სასოფლო-სამეურნეო დანიშნულების მიწაზე გადასახადებიდან შემოსავალმა 19.9 ათ. ლარი შეადგინა, რაც 49.8%-ია;

ვ) არასასოფლო-სამეურნეო დანიშნულების მიწაზე გადასახადი შესრულდა 1420.5 ათ. ლარით, რაც 113.6%-ია.

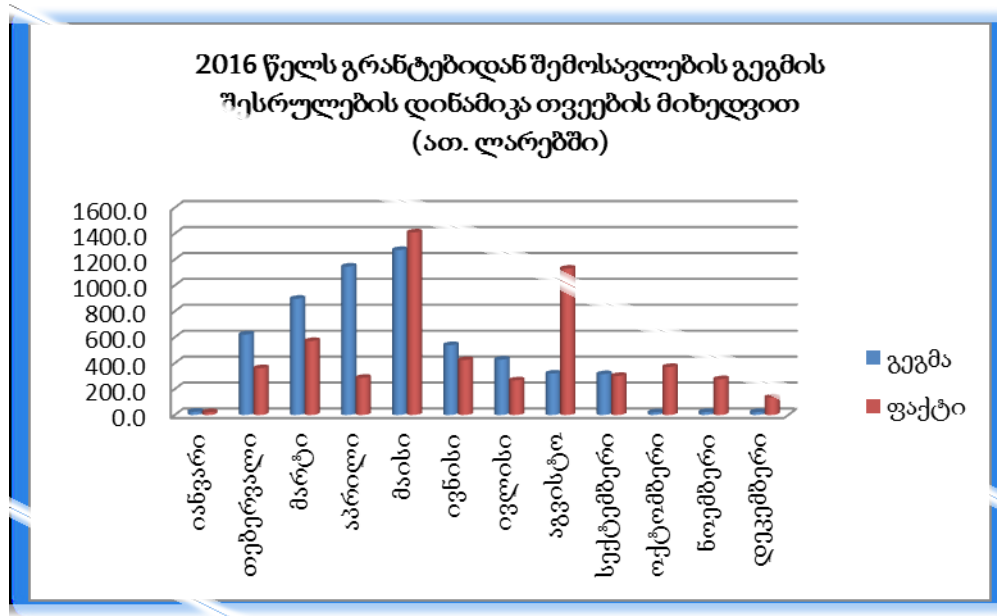


2) გრანტებიდან შემოსავლების გეგმა შესრულდა 98.7%-ით. ნაცვლად გეგმით გათვალისწინებული 5626.9 ათ. ლარისა, ფაქტიურმა შემოსავალმა 5553.0 ათ. ლარი შეადგინა. აქედან:

სახელმწიფო ბიუჯეტიდან გამოყოფილი ტრანსფერის გეგმა შესრულდა 98.7%-ით, ანუ 5553.0 ათ. ლარით, მათ შორის:

ა) ბიუჯეტით გათვალისწინებული ტრანსფერების (მიზნობრივი ტრანსფერი დელეგირებული უფლებამოსილების განსახორციელებლად) გეგმა შესრულდა 90.3%-ით, ანუ ფაქტიურმა შემოსავალმა 234.8 ათ. ლარი შეადგინა.

ბ) საქართველოს სახელმწიფო ბიუჯეტით გათვალისწინებული რეგიონებში განსახორციელებელი ფონდიდან გამოყოფილი ტრანსფერების დაზუსტებული გეგმა შეადგენდა 5366.9 ათ. ლარს, ფაქტიურმა შემოსავალმა შეადგინა 5318.2 ათ. ლარი, ანუ 99.1%.



3) სხვა შემოსავლების გეგმა გათვალისწინებული იყო 3180.0 ათ. ლარი, ფაქტიურმა შესრულებამ შეადგინა 4024.2 ათ. ლარი, რაც 126.5%-ია. აქედან:

ა) პროცენტებიდან შემოსავალმა 113.2 ათ. ლარი შეადგინა;

ბ) ბუნებრივი რესურსებით სარგებლობისათვის მოსაკრებლიდან მიღებულმა შემოსავლებმა 2593.0 ათ. ლარი შეადგინა, ანუ 152.5%;

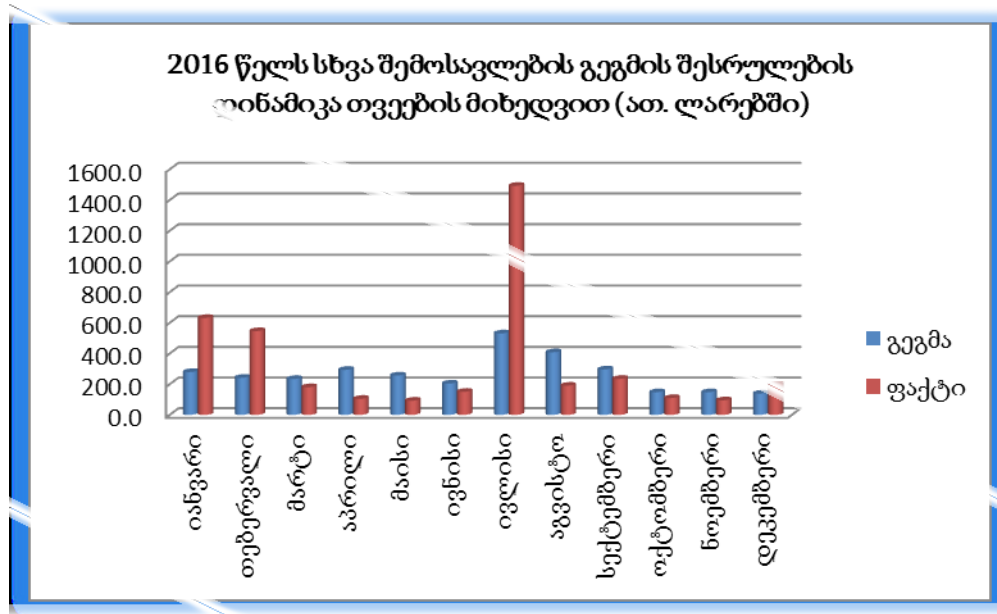
გ) მიწის იჯარიდან და მართვაში გადაცემიდან შემოსავალმა შეადგინა 62.1 ათ. ლარი, ანუ 207.0%;

დ) ადმინისტრაციული მოსაკრებლების და გადასახადებიდან შემოსავალმა შეადგინა 701.0 ათ. ლარი, ანუ 92.2%;

ე) არასაბაზისო წესით გაყიდული საქონელი და მომსახურებიდან შემოსავალმა შეადგინა 33.2 ათ. ლარი, ანუ 66.4%;

ვ) ჯარიმების, სანქციებისა და საურავების გეგმიდან ფაქტიურმა შემოსავალმა 488.0 ათ. ლარი შეადგინა, ანუ 78.7%;

ზ) შერეული და სხვა არაკლასიფიცირებული შემოსავლებიდან შემოსავალმა 33.7 ათ. ლარი შეადგინა.



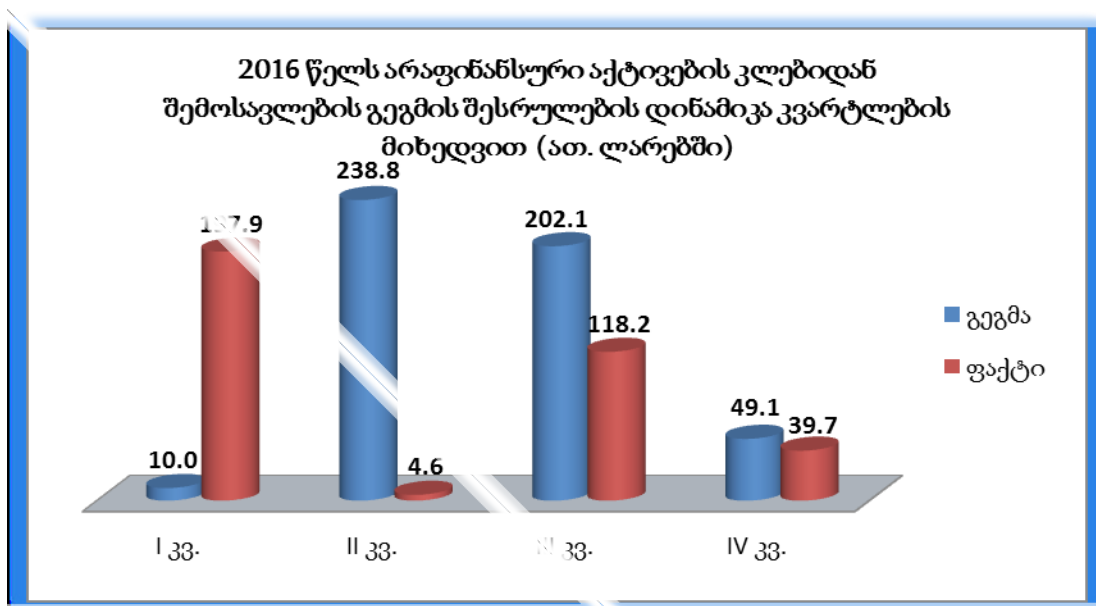
II. არაფინანსური აქტივების კლება

არაფინანსური აქტივების კლებიდან შემოსავალმა შეადგინა 360.4 ათ. ლარი, რაც 72.1%-ია.

აქედან:

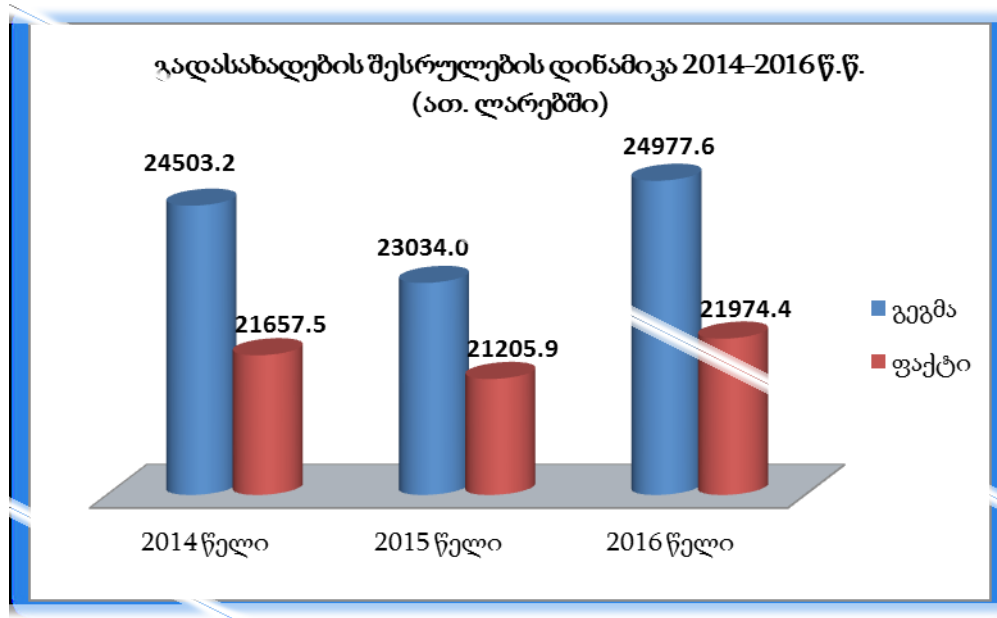
ა) ძირითადი აქტივების გეგმა იყო 100.0 ათ. ლარი, საიდანაც შემოსავალმა 25.4 ათ. ლარი შეადგინა, ანუ 25.4%;

ბ) არაწარმოებული აქტივების (მიწა) გეგმა იყო 400.0 ათ. ლარი, შემოსავალმა კი 335.0 ათ. ლარი შეადგინა, ანუ 83.8%.



საბიუჯეტო ასიგნებათა ხარჯვა

2016 წლის ქალაქ ფოთის მუნიციპალიტეტის ბიუჯეტის
გადასახდელები დარგობრივ ჭრილში



I. საერთო დანიშნულების სახელმწიფო მომსახურება

საერთო დანიშნულების სახელმწიფო მომსახურებაზე 2016 წლის დაზუსტებული გეგმა შეადგენდა 3735.9 ათ. ლარს, საკასო შესრულებამ შეადგინა 3681.2 ათ. ლარი, რაც გეგმის 98.5%-ია. მათ შორის:

1. წარმომადგენლობითი და აღმასრულებელი ორგანოების საქმიანობის უზრუნველყოფა, ფინანსური და ფისკალური საქმიანობა - დაზუსტებული გეგმა ითვალისწინებდა 3657.2 ათ. ლარის ხარჯს, საკასო შესრულებამ შეადგინა 3606.3 ათ. ლარი, რაც გეგმის 98.6%-ია.

2. კრედიტის (საბიუჯეტო სესხის) სარგებლობისათვის გადახდილი პროცენტი - გეგმა ითვალისწინებდა 68.7 ათ. ლარის ხარჯს, ფაქტიურმა შესრულებამ შეადგინა 68.5 ათ. ლარი, ანუ 99.7%.

3. სხვა არაკლასიფიცირებული ხარჯი - დაზუსტებული გეგმა ითვალისწინებდა 10.0 ათ. ლარის ხარჯს, ფაქტიურმა შესრულებამ 6.4 ათ. ლარი შეადგინა, რაც გეგმის 64.0%-ია.

II. თავდაცვა

თავდაცვისათვის (ქალაქ ფოთის მუნიციპალიტეტის მერიის სამხედრო აღრიცხვის, გაწვევისა და მობილიზაციის სამსახური) გაწეულმა ხარჯმა შეადგინა 107.1 ათ. ლარი.

გეგმით გათვალისწინებული იყო 117.3 ათ. ლარის ხარჯი, ე.ი. დაფინანსებამ 91.3% შეადგინა.

III. ეკონომიკური საქმიანობა

ეკონომიკური საქმიანობის ღონისძიებები (ტრანსპორტი) დაფინანსდა 99.2%-ით. გეგმით გათვალისწინებული იყო 1822.3 ათ. ლარის ხარჯი, დაფინანსებამ შეადგინა 1807.0 ათ. ლარი. აღნიშნული თანხა დაიხარჯა ქუჩების მოვლა-პატრონობაზე (ორმული შეკეთება და ქუჩების მოხრეშვა-დაგრეიდერება) – 454.0 ათ. ლარი, შუქნიშნების მოვლა-პატრონობაზე - 18.2 ათ. ლარი, საგზაო ნიშნების მოწყობაზე - 0.7 ათ. ლარი, აღმაშენებლის ქუჩის ტროტუარის რეაბილიტაციაზე - 416.7 ათ. ლარი, რუსთაველის რკალის ტროტუარის კეთილმოწყობაზე - 603.5 ათ. ლარი, რკინიგზის სადგურის მიმდებარე მოედნისა და ხიდის ასფალტირების მოწყობაზე - 294.1 ათ. ლარი, ცენტრალური ქუჩების ტროტუარების კეთილმოწყობის პროექტირებაზე (ფარნავაზ მეფისა და კოსტავას ქუჩის ნაწილი) – 15.9 ათ. ლარი. ასევე, ქალაქში მოსული უხვი ნალექის (თოვლი) გაწმენდითი სამუშაოებისა და ქვიშა-მარილის დაყრასთან დაკავშირებით სარეზერვო ფონდიდან გამოიყო 3.9 ათ. ლარი.

IV. გარემოს დაცვა

გარემოს დაცვის ღონისძიებები დაფინანსდა 98.9%-ით. გეგმა ითვალისწინებდა 2748.3 ათ. ლარის ხარჯს, საკასო შესრულებამ შეადგინა 2718.8 ათ. ლარი. მათ შორის:

ა) ნარჩენების შეგროვება, გადამუშავება და განადგურება - საკასო შესრულებამ შეადგინა 886.2 ათ. ლარი, რაც გეგმის 98.9%-ს შეადგენს. აღნიშნული თანხა მოხმარდა ქალაქის ქუჩების დაგვა-დასუფთავებას, საყოფაცხოვრებო ნარჩენების გატანას და გაუვნებელყოფას - 751.2 ათ. ლარი, დასუფთავების მოსაკრებლის ადმინისტრირებას (ამოღება) – 135.0 ათ. ლარი;

ბ) ჩამდინარე წყლების მართვა - საკასო შესრულებამ შეადგინა 1832.6 ათ. ლარი, რაც გეგმის 98.9%-ია. აღნიშნული თანხა მოხმარდა სანიაღვრე არხების მოვლა-პატრონობა და მაგისტრალური მიწისსამოსიანი არხების გაწმენდის სამუშაოებს - 247.4 ათ. ლარი, სატუმბო სადგურების მოვლა-პატრონობას - 195.1 ათ. ლარი, სატუმბო სადგურების ელ. ენერჯის ხარჯებს - 37.5 ათ. ლარი, სანიაღვრე სისტემებისა და სატუმბო სადგურების

რეაბილიტაციას - 673.1 ათ. ლარი, დახურული სანიაღვრე არხების მშენებლობა-რეაბილიტაციას - 105.2 ათ. ლარი, ბინების შიდა საკანალიზაციო სისტემების რეაბილიტაციას 574.3 ათ. ლარი.

V. საბინაო კომუნალური მეურნეობა

საბინაო კომუნალური მეურნეობა - ხარჯმა ნაცვლად გეგმით გათვალისწინებული 5885.8 ათ. ლარისა, შეადგინა 5637.1 ათ. ლარი, რაც გეგმის 95.8%-ია. მათ შორის:

ა) ბინათმშენებლობისთვის დაიხარჯა 603.3 ათ. ლარი, რაც გეგმის 93.1%-ია. აღნიშნული თანხა მოხმარდა მრავალსართულიან საცხოვრებელ კორპუსებში ლიფტებისა და საბინაო ფონდის მოვლა-პატრონობას - 261.8 ათ. ლარი, ლიფტების რეაბილიტაციას - 107.8 ათ. ლარი, ს/სახლების სახურავების მიმდინარე სარემონტო სამუშაოებს - 68.3 ათ. ლარი, მრავალბინიანი ს/სახლების სახურავების რეაბილიტაციის პროექტირებას - 12.1 ათ. ლარი, აღმაშენებლის ქუჩაზე მდებარე მრავალბინიანი ს/სახლების რეაბილიტაციას (ფასადების შეფუთვა და მანსარდის მოწყობა) - 132.2 ათ. ლარი. სტიქიის შედეგების სალიკვიდაციო ღონისძიებებისათვის სარეზერვო ფონდიდან გამოიყო 21.1 ათ. ლარი.

ბ) კომუნალური მეურნეობის განვითარებისათვის დაიხარჯა 3657.1 ათ. ლარი. გეგმა ითვალისწინებდა 3823.4 ათ. ლარის ხარჯს, ანუ შესრულებამ 95.7% შეადგინა. აღნიშნული თანხა ძირითადად მოხმარდა დიდების მემორიალის, სკვერების, პარკების, ქალაქის ქუჩებისა და მრავალსართულიანი ს/სახლების გამწვანებული ეზოების მოვლა-პატრონობას - 310.5 ათ. ლარი, საახალწლო და სადღესასწაულო ქალაქგაფორმებას (მათ შორის ინვენტარის შექმნა) - 70.1 ათ. ლარი, სახელმწიფო დროშების შექმნას - 7.0 ათ. ლარი, მრავალსართულიანი ს/სახლების ეზოების კეთილმოწყობას - 562.5 ათ. ლარი, მალთაყვის უბანში სანაპირო ზოლის (მათ შორის მისასვლელი გზის) რეაბილიტაციას - 2530.0 ათ. ლარი, მშვიდობის ქუჩის N13-ში მდებარე შენობის კაპ. შეკეთებას - 3.0 ათ. ლარი, სკვერებსა და პარკებში სკამების მოწყობას - 22.3 ათ. ლარი, მინი სპორტული მოედნის მშენებლობას - 44.8 ათ. ლარი, გამწვანების სამუშაოებს - 106.0 ათ. ლარი, ბანაობის ამკრძალავი ნიშნების დამზადება-დამონტაჟებისათვის სარეზერვო ფონდიდან გამოიყო 0.9 ათ. ლარი.

გ) გარე განათების რეაბილიტაცია და ექსპლოატაციისათვის გეგმით განსაზღვრული იყო 1251.7 ათ. ლარის ხარჯი, დაფინანსებამ შეადგინა 1217.6 ათ. ლარი, ანუ 97.3%.

აღნიშნული თანხა მოხმარდა გარე განათების მოვლა-პატრონობას - 199.6 ათ. ლარი, ელ.ენერჯის ხარჯების ანაზღაურებას - 729.6 ათ. ლარი, კუნძულის სანაპირო ზოლზე განათების მოწყობას - 158.3 ათ. ლარი, პარკებისა და ძეგლების განათების მოწყობას - 0.8 ათ. ლარი, ხიდების განათების მოწყობას - 128.3 ათ. ლარი, რუსთაველის რკალზე არსებული შადრევნის განათების მოწყობისა და რეაბილიტაციის საპროექტო მომსახურებას - 1.0 ათ. ლარი.

დ) სხვა არაკლასიფიცირებული საქმიანობა საბინაო კომუნალურ მეურნეობაში გეგმა, რომელიც ითვალისწინებდა 163.0 ათ. ლარის ხარჯს, დაფინანსდა 159.1 ათ. ლარით, ანუ 97.6%-ით. მათ შორის: შინაური მოხეტიალე პირუტყვის დაჭერა-იზოლირება დაფინანსდა 76.1 ათ. ლარით; ა(ა)იპ „ქალაქ ფოთის მუნიციპალიტეტის სასაფლაოების მოვლა-პატრონობის ცენტრი“ დაფინანსდა 83.0 ათ. ლარით.

VI. ჯანმრთელობისა და სოციალური დაცვა

ჯანმრთელობის დაცვა

ჯანმრთელობის დაცვის ღონისძიებები დაფინანსდა 621.8 ათ. ლარით, რაც გეგმის 98.8%-ია. მათ შორის:

1. საზოგადოებრივი ჯანდაცვა დაფინანსდა 140.6 ათ. ლარით, ანუ 98.6%-ით.

2. სხვა არაკლასიფიცირებული საქმიანობა ჯანმრთელობის დაცვის სფეროში დაფინანსდა 481.2 ათ. ლარით. გეგმა ითვალისწინებდა 486.7 ათ. ლარის ხარჯს. მათ შორის:

ა) მოსახლეობის სტაციონარული მკურნალობის პროგრამა დაფინანსდა 327.2 ათ. ლარით, რაც გეგმის 99.7%-ია;

ბ) სასმელი, სარეკრეაციო და ჩამდინარე წყლების სანიტარულ-ბაქტერიოლოგიური და სანიტარულ-ქიმიური გამოკვლევის პროგრამის გეგმა განსაზღვრული იყო 33.9 ათ. ლარით, დაფინანსებამ 100.0% შეადგინა;

გ) გინეკოლოგიურ დაავადებათა გამოკვლევისა და პროფილაქტიკის პროგრამისათვის ფაქტიურმა შესრულებამ შეადგინა 9.4 ათ. ლარი, რაც გეგმის 90.4%-ია;

დ) მოსახლეობის მედიკამენტებით უზრუნველყოფის პროგრამა დაფინანსდა 83.3 ათ. ლარით, რაც გეგმის 99.0%-ია;

ე) განსაკუთრებული საჭიროების მქონე ავადმყოფთა და დიალიზის პროგრამაში მონაწილეთა ტრანსპორტირების პროგრამის ხარჯმა შეადგინა 27.4 ათ. ლარი, რაც გეგმის 91.3%-ია.

სოციალური დაცვა

სოციალური დაცვის ღონისძიებების ხარჯები განსაზღვრული იყო 1170.8 ათ. ლარით, დაფინანსებამ შეადგინა 1129.9 ათ. ლარი, ანუ 96.5%. მათ შორის:

1. ოჯახებისა და ბავშვების სოციალური დაცვის პროგრამა დაფინანსდა 435.8 ათ. ლარით. გეგმა ითვალისწინებდა 443.3 ათ. ლარის ხარჯს. მათ შორის:

ა) მარტოხელა დედათა დახმარების პროგრამის გეგმა განსაზღვრული იყო 38.0 ათ. ლარი, დაფინანსებამ შეადგინა 35.3 ათ. ლარი;

ბ) ა(ა)იპ „თვითმმართველი ქალაქის-ფოთის ბავშვთა ცენტრის“ პროგრამა დაფინანსდა 89.9 ათ. ლარით, ანუ 98.3%-ით;

გ) 2008 წლის აგვისტოს მოვლენების დროს რუსეთის აგრესიის შედეგად დაღუპულთა ოჯახების დახმარების პროგრამა დაფინანსდა 5.5 ათ. ლარით, რაც გეგმის 100.0%-ია;

დ) მეორე მსოფლიო ომის მონაწილე, ამავე ომის შეზღუდული შესაძლებლობის მქონე პირთა და სხვა სახელმწიფოთა ტერიტორიული მთლიანობისათვის ბრძოლის მონაწილეთა დახმარების პროგრამა დაფინანსდა 12.8 ათ. ლარით, რაც გეგმის 100.0%-ია;

ე) ახალშობილთა ოჯახების დახმარების პროგრამა დაფინანსდა 37.6 ათ. ლარით, რაც გეგმის 96.4%-ია;

ვ) მრავალშვილიანი ოჯახების ყოველთვიური დახმარების პროგრამა დაფინანსდა 207.9 ათ. ლარით, რაც გეგმის 99.5%-ია;

ზ) 5 და მეტშვილიანი ოჯახების დახმარების პროგრამა დაფინანსდა 32.0 ათ. ლარით, რაც გეგმის 100.0%-ია;

თ) უსინათლოების მატერიალური დახმარების პროგრამა დაფინანსდა 14.8 ათ. ლარით, რაც გეგმის 95.5%-ია.

2. სოციალური გაუცხოების საკითხები, რომლებიც არ ექვემდებარება კლასიფიკაციას (უფასო სასაფლავო დაფინანსების პროგრამა) დაფინანსდა 91.7%-ით, ანუ 201.7 ათ. ლარით.

3. სხვა არაკლასიფიცირებული საქმიანობა სოციალური დაცვის სფეროში დაფინანსდა 462.3 ათ. ლარით, რაც გეგმის 96.8%-ია. მათ შორის:

ა) კანონმდებლობით გათვალისწინებული სარიტუალო მომსახურების პროგრამის გეგმა განსაზღვრული იყო 35.7 ათ. ლარი, დაფინანსებამ შეადგინა 27.2 ათ. ლარი, რაც გეგმის 76.2%-ია;

ბ) საქალაქო ავტობუსების სუბსიდირების ხარჯები დაფინანსდა 80.0 ათ. ლარით, რაც გეგმის 100.0%-ია;

გ) სადღესასწაულო დღეებთან დაკავშირებული დახმარების პროგრამა დაფინანსდა 41.9 ათ. ლარით, რაც გეგმის 91.1%-ია;

დ) ა(ა)იპ „ქალაქ ფოთის მუნიციპალიტეტის სოციალური კვლევის ცენტრი“ დაფინანსდა 275.3 ათ. ლარით, რაც გეგმის 100%-ია;

ე) ა(ა)იპ „ქალაქ ფოთის მუნიციპალიტეტის სოციალური და სამედიცინო რეაბილიტაციის ცენტრი“ დაფინანსდა 37.9 ათ. ლარით, რაც გეგმის 94.0%-ია.

4. სარეზერვო ფონდიდან სხვადასხვა დახმარების გაწევისათვის დაიხარჯა 30.1 ათ. ლარი.

VII. დასვენება, კულტურა და რელიგია

დასვენება, კულტურა და რელიგია - დაფინანსდა 86.8%-ით, ანუ 4438.4 ათ. ლარის ნაცვლად დაფინანსებამ 3852.7 ათ. ლარი შეადგინა. მათ შორის:

ა) სპორტის სფერო

1. სპორტული სკოლები (სულ 13 სკოლა) დაფინანსდა 99.1%-ით. საკასო შესრულებამ 1155.8 ათ. ლარი შეადგინა.

2. ფეხბურთის განვითარების ხელშეწყობა (შპს „საფეხბურთო კლუბი კოლხეთი 1913“) დაფინანსდა 600.0 ათ. ლარით, რაც გეგმის 100.0%-ია.

3. ნინო ჟვანიას ქუჩაზე მდებარე სპორტული დარბაზის კაპ. შეკეთება დაფინანსდა 99.4%-ით, ანუ 15.9 ათ. ლარით.

4. სხვადასხვა ახალგაზრდული და სპორტული ღონისძიებები დაფინანსდა 76.8%-ით, ანუ საკასო შესრულებამ 63.7 ათ. ლარი შეადგინა.

5. სტადიონის რეაბილიტაცია, რომლის გეგმა იყო 515.5 ათ. ლარი, არ დაფინანსებულა, რაც განპირობებულია ტენდერის ჩაშლით (კონტრაქტორთან ხელშეკრულების გაწყვეტით), მათი კონტრაქტორის მიერ ვალდებულებების შეუსრულებლობით და სასამართლო დავებით.

ბ) კულტურის სფერო

1. სახელოვნებო სკოლები (სულ 4 სკოლა) დაფინანსდა 99.9%-ით, ანუ ნაცვლად გეგმით გათვალისწინებული 618.0 ათ. ლარისა, შესრულებამ 617.2 ათ. ლარი შეადგინა.

2. ა(ა)იპ „თვითმმართველი ქალაქ ფოთის საბიბლიოთეკო გაერთიანება“ დაფინანსდა 99.8%-ით, ანუ 126.6 ათ. ლარით.

3. ა(ა)იპ „თვითმმართველი ქალაქ ფოთის საგამოფენო დარბაზი“ დაფინანსდა 99.3%-ით, ანუ 76.3 ათ. ლარით.

4. ს.ს.ი.პ. „ქ. ფოთის ვალერიან გუნიას სახელობის პროფესიული სახელმწიფო თეატრი“ დაფინანსდა 99.5%-ით, ანუ 838.4 ათ. ლარით.

5. სხვადასხვა კულტურული ღონისძიებები დაფინანსდა 71.7%-ით, ანუ 89.3 ათ. ლარით.

გ) რელიგიის სფერო

უფლისა ჩვენისა იესო ქრისტეს ბრწყინვალე აღდგომის სახელობის ფოთის საკათედრო ტაძარი დაფინანსდა 100.0%-ით, ანუ 120.0 ათ. ლარით.

დ) სხვა არაკლასიფიცირებული საქმიანობა დასვენების, კულტურისა და რელიგიის სფეროში

ა(ა)იპ „ქალაქ ფოთის მუნიციპალიტეტის ტურიზმის განვითარების ცენტრი“ დაფინანსდა 149.5 ათ. ლარით, რაც გეგმის 100.0%-ია.

VIII. განათლება

განათლება - დაფინანსდა 99.9%-ით, ანუ 2273.5 ათ. ლარის ნაცვლად, საკასო შესრულებამ 2270.7 ათ. ლარი შეადგინა. მათ შორის:

1. სკოლამდელი აღზრდა

ა) ა(ა)იპ „თვითმმართველი ქალაქ ფოთის სკოლამდელი სააღზრდელო გაერთიანება“ დაფინანსდა 2139.1 ათ. ლარით, ანუ 99.9%-ით;

ბ) სკოლამდელი სააღზრდელო დაწესებულების რეაბილიტაციის პროექტის გადაანგარიშება დაფინანსდა 4.5 ათ. ლარით, ანუ 100.0%-ით.

2. სხვა არაკლასიფიცირებული საქმიანობა განათლების სფეროში (ა(ა)იპ „თვითმმართველი ქალაქის-ფოთის მოსწავლე-ახალგაზრდობის შემოქმედების ცენტრი“) დაფინანსდა 127.1 ათ. ლარით, რაც გეგმის 98.5%-ს შეადგენს.

IX. ვალდებულებების კლება (საშინაო სესხები)

ვალდებულებების დაფარვა დაფინანსდა 148.1 ათ. ლარით.

2016 წელს გაწეული გადასახდელები მუხლობრივ ჭრილში

- “შრომის ანაზღაურების” მუხლი დაფინანსებულია 99.7%-ით, გეგმა განსაზღვრული იყო 2967.5 ათ. ლარის ოდენობით, დაფინანსებამ 2959.8 ათ. ლარი შეადგინა;
- “შტატგარეშე მომუშავეთა ანაზღაურება” დაფინანსებულია 99.9%-ით, გეგმა იყო 229.2 ათ. ლარი, დაფინანსებამ 228.9 ათ. ლარი შეადგინა;
- “მივლინების” ხარჯები დაფინანსებულია 96.3%-ით, გეგმა იყო 32.7 ათ. ლარი, ფაქტიურად გაწეულია 31.5 ათ. ლარის ხარჯი;
- “ოფისის ხარჯები” დაფინანსებულია 94.8%-ით. გეგმა განსაზღვრული იყო 259.9 ათ. ლარი, ფაქტიურმა დაფინანსებამ 246.3 ათ. ლარი შეადგინა;
- “წარმომადგენლობითი ხარჯები” დაფინანსებულია 14.5 ათ. ლარით, ანუ 83.8%-ით;
- „რბილი ინვენტარის, უნიფორმისა და პირადი ჰიგიენის საგნების შეძენის ხარჯები“ დაფინანსდა 2.3 ათ. ლარით, ანუ 100%-ით;

- “ტრანსპორტისა და ტექნიკის ექსპლუატაციის და მოვლა-შენახვის ხარჯები” დაფინანსებულია 88.0%-ით, გეგმით განსაზღვრული იყო 119.6 ათ. ლარის ხარჯი, ხოლო ფაქტიურმა დაფინანსებამ 105.2 ათ. ლარი შეადგინა;

- „სხვა დანარჩენი საქონელი და მომსახურება“ დაფინანსდა 97.4%-ით, გეგმით განსაზღვრული იყო 3034.4 ათ. ლარის ხარჯი, ხოლო ფაქტიურმა დაფინანსებამ 2954.0 ათ. ლარი შეადგინა;

- “პროცენტის“ ხარჯი დაფინანსდა 99.7%-ით, ანუ 68.5 ათ. ლარით;

- “სუბსიდიების“ ხარჯი დაფინანსდა 99.3%-ით, გეგმით განსაზღვრული იყო 5804.3 ათ. ლარის ხარჯი, ფაქტიურმა დაფინანსებამ 5762.1 ათ. ლარი შეადგინა;

- „გრანტების“ ხარჯი დაფინანსდა 1279.4 ათ. ლარით, რაც გეგმის 99.7%-ია;

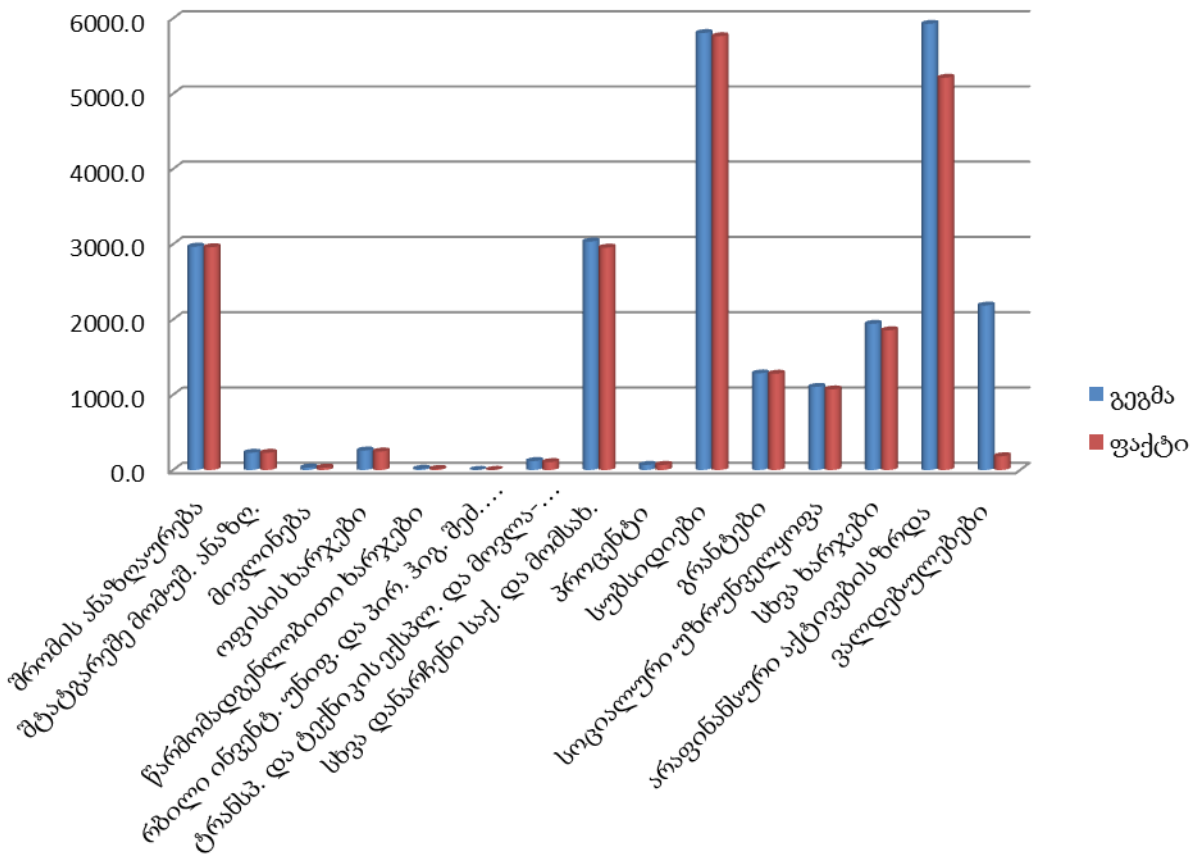
- „სოციალური უზრუნველყოფის“ ხარჯი დაფინანსდა 97.0%-ით, გეგმა განსაზღვრული იყო 1104.1 ათ. ლარით, ფაქტიურმა დაფინანსებამ 1071.1 ათ. ლარი შეადგინა;

- „სხვა ხარჯების“ გეგმა დაფინანსდა 95.6%-ით, გეგმა განსაზღვრული იყო 1942.6 ათ. ლარით, ფაქტიურმა დაფინანსებამ 1856.3 ათ. ლარი შეადგინა;

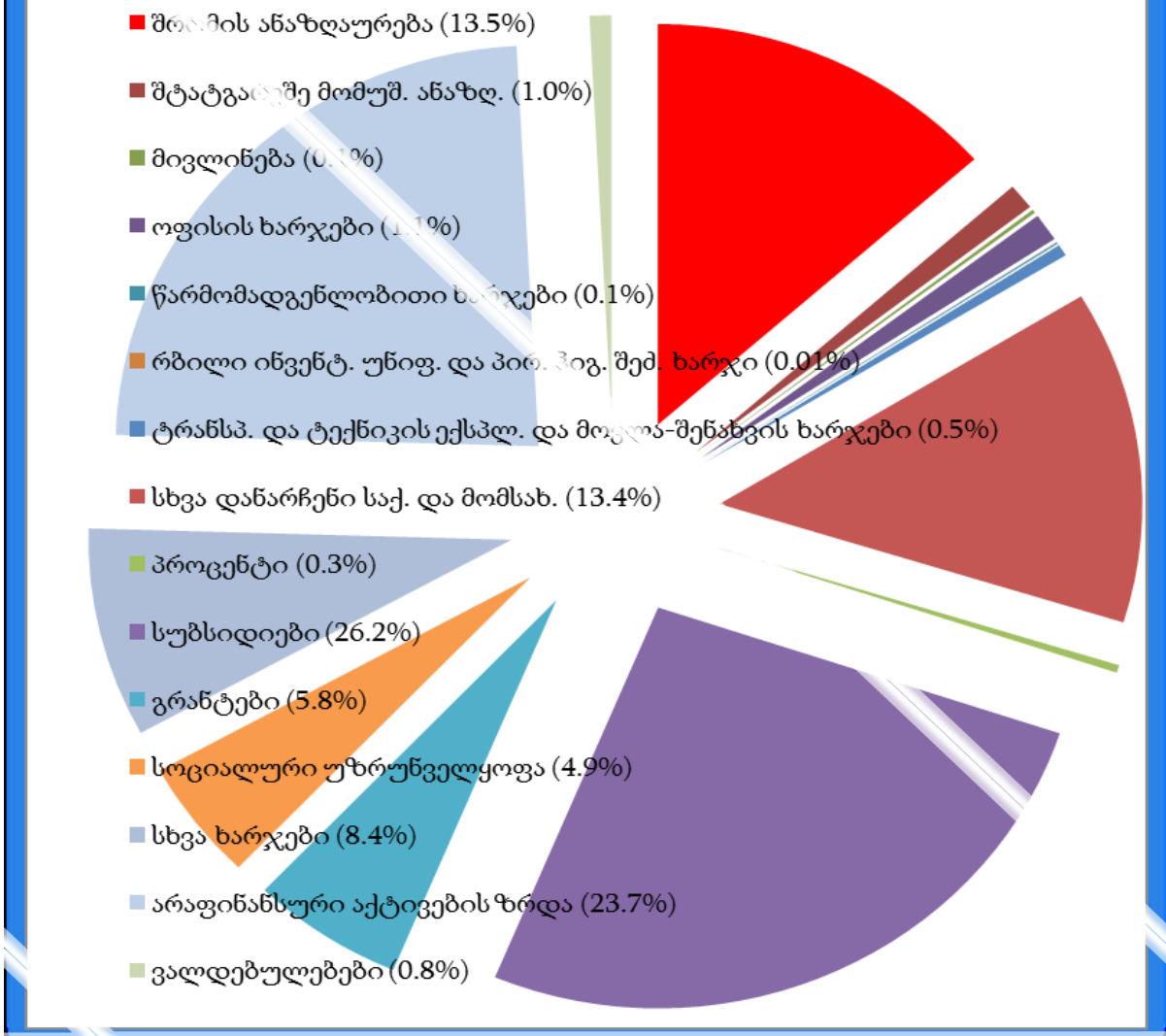
- „არაფინანსური აქტივების ზრდა“ დაფინანსდა 87.9%-ით, გეგმა განსაზღვრული იყო 5926.6 ათ. ლარით, ფაქტიურმა დაფინანსებამ 5211.1 ათ. ლარი შეადგინა;

- „ვალდებულებები“ დაფინანსდა 8.4%-ით, ანუ ფაქტიურმა დაფინანსებამ 183.4 ათ. ლარი შეადგინა.

გადასახადების დაფინანსება მუხლობრივ ქრილში 2016 წელს
(ათ. ლარებში)



დაფინანსების პროცენტული მაჩვენებლები მუხლობრივ
ჭრილში 2016 წელს



სულ 2016 წლის ქალაქ ფოთის მუნიციპალიტეტის გადასახდელების გეგმა შეადგენდა 24977.6 ათ. ლარს, ფაქტიურმა დაფინანსებამ შეადგინა 21974.4 ათ. ლარი, ანუ 88.0%.

ქალაქ ფოთის მუნიციპალიტეტის მერი

ირაკლი კაკულია